

DESCRIPCIÓ ESPECÍFICA

CONJUNT EDIFICACIONS

Casa de caràcter urbà, d'ús exclusivament residencial. És de planta baixa i planta pis, de planta irregular. Coberta amb teula àrab amb diverses pendents i façanes revestides de pedra. Les obertures són grans i emmarcades amb una peça de material petri de color clar, que ressalta respecte la resta, amb un gran balcó a nivell de planta pis. A la zona de ponent, hi ha la piscina enmig de l'ampli jardí que l'envolta. Tota la propietat està tancada amb paret de revestida de pedra.



ENTORN

Situada a la part baixa de Batet de la Serra a la sortida d'Olot. La casa té vistes a migdia a Pujou i el Puigscalalm i vistes a Olot, pel costat de ponent. L'accés és per l'antiga carretera de Batet.






PRESERVACIÓ

- RAONS ARQUITECTÒNIQUES RAONS MEDIAMBIENTALS RAONS SOCIALS
 RAONS HISTÒRIQUES RAONS PAISATGÍSTIQUES NO CAL PRESERVAR

JUSTIFICACIÓ

No és arquitectura rural tradicional.



CONDICIONS DE PROTECCIÓ

NORMATIVA ESPECÍFICA

Empty text area for specific conditions or regulations.